

**STOCK EXCHANGE REVIEW**

	HOSE	HNX
Close	553.93	84.55
Change (%)	0.69	0.18
Volume	73.938.730	38.913.098
Value (billion VND)	1.259	580
Gainers	141	114
Losers	65	63
Unchanged	72	71
Put-thru (Volume)	3.420.076	3.022.314
Put-thru (Value)	82.81 bn	77.6 bn

**HOSE Daily**



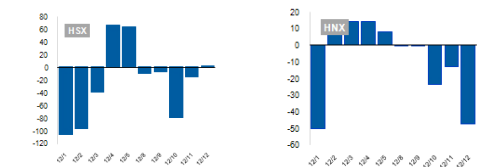
**HNX Daily**



Sector breakdown	
VNINDEX	% Price change 5 day
Oil & Gas	-17.49
Basic Materials	0.47
Industrials	-2.42
Consumer Goods	-1.16
Health Care	-1.97
Consumer Services	-2.45
Telecommunications	-1.23
Utilities	0.90
Financials	-1.07
Technology	0.12

Top active stocks		
HOSE	Volume (shr)	Return %
FLC	58.477.820	0.0
ITA	30.130.910	0.0
OGC	28.568.270	0.0
VHG	25.083.260	-11.35
HAG	19.859.110	2.2
HNX	Volume (shr)	Return %
KLF	5.475.991	0.6
PVS	2.209.804	-1.0
SQC	400.000	0.0
PVC	1.004.112	0.2
SCR	1.960.890	0.3

**Foreign Trading HSX - HNX (VND Billion)**



**Foreign Trading (VND Billion)**

	HOSE	HNX
Buying	1.175	137
Selling	1.285	222
Net	-110	-85

**Top 5 Net Inflow (million VND)**

HOSE		HNX	
Ticker	Net	Ticker	Net
MSN	57.4	VND	9
VNS	34.9	SHB	8.7
VIC	32.6	SHS	4.9
VHC	29	D11	2.1
NBB	28.4	PPE	1.8

**Top 5 Net Outflow (million VND)**

HOSE		HNX	
Ticker	Net	Ticker	Net
HAG	-148	PVS	-110.8
KDC	-75	LAS	-5.6
PVD	-65.3	NTP	-3.3
GAS	-50.4	VCG	-1.9
HPG	-37.9	PGS	-1.6

**Top 5 Gainers & Losers**

HOSE			
Gainers	%	Losers	%
HOT	13.8	GAS	-12.3
TNT	12.9	VHG	-11.3
TIC	12.2	HLG	-10.5
VTF	10.9	PVD	-9.4
TYA	10.3	SRC	-3.7
HNX			
Gainers	%	Losers	%
TKC	38.1	VIX	-23.4
NHA	28.9	PVB	-18.7
VC7	26.8	PVE	-17.7
KTS	24	PVC	-17
KSQ	21.7	DAC	-16.7

Khép lại tuần giao dịch nhiều biến động, các chỉ số chứng khoán kết thúc tuần với 3 phiên giảm và 2 phiên tăng điểm, VN – index đứng ở 553,93 điểm, giảm 24,83 điểm (4,29%), HNX – index đứng ở 84,55 điểm, giảm 4,08 điểm (4,60%) so với giá trị đóng cửa cuối tuần trước. Diễn biến thanh khoản giảm về vùng thấp và biến động giá cổ phiếu có hẹp trở lại là những tín hiệu tích cực sau những phiên giảm điểm mạnh trước đó.

Diễn biến thị trường tuần này chịu tác động mạnh bởi sự sụt giảm của nhóm cổ phiếu ngành dầu khí, áp lực nguồn cung tăng cao ngay từ đầu tuần và duy trì trong 4 phiên liên tiếp đã khiến cổ phiếu dầu khí giảm giá mạnh qua đó tác động tiêu cực tới các chỉ số thị trường. Lý do cổ phiếu dầu khí giảm mạnh cũng có nhiều nguyên nhân đã được nhắc tới như: (1) giá dầu thế giới giảm mạnh khiến giới đầu tư lo ngại về triển vọng lợi nhuận của doanh nghiệp dầu khí, (2) lực cung tiềm năng tăng mạnh với các hoạt động đăng ký thoái vốn cổ phiếu dầu khí của PVN, PVCOMBANK, PVX cũng khiến giới đầu tư thận trọng, (3) lượng cung tăng mạnh cục bộ do hoạt động cắt margin diễn ra tại một số công ty chứng khoán đối với cổ phiếu dầu khí sau giai đoạn giảm giá mạnh 2 tuần trước đó, càng khiến giá cổ phiếu dầu khí giảm tiếp trong tuần này.

Về cuối tuần, chúng tôi nhận thấy mức độ tác động của nhóm dầu khí tới thị trường càng giảm, minh chứng là 3 phiên giao dịch cuối tuần thị trường giao dịch ổn định trở lại, mặt bằng giá cổ phiếu ít biến động, mặc dù chỉ số chung vẫn bị ảnh hưởng. Phiên giao dịch cuối tuần các chỉ số chứng khoán tăng nhẹ trở lại, nhóm cổ phiếu dầu khí cũng có sự chứng lại đã giảm, nhiều cổ phiếu có sự hồi phục khá sau chuỗi liên tiếp giảm điểm từ đầu tuần.

Về mặt kỹ thuật, sau tuần giảm điểm này các chỉ số đã đi sâu vào vùng quá bán, VN – index đang giao động quanh vùng hỗ trợ 550 điểm (50% Fibonacci retracement) và HNX – index giao động quanh vùng hỗ trợ 83 – 84 điểm (38.2% Fibonacci retracement), hoạt động giao dịch đang cân bằng tại vùng này, mặc dù vậy thì các chỉ báo kỹ thuật như stochastic oscillator, RSI, MFI và MACD vẫn thể hiện rõ trạng thái hướng xuống, thực tế này cho thấy các chỉ số bắt đầu đi vào vùng thấp nhưng xu thế giảm ngắn hạn vẫn chưa cho tín hiệu thực sự kết thúc.

Ngắn hạn, chúng tôi tiếp tục duy trì khuyến nghị nhà đầu tư thận trọng với nhóm cổ phiếu dầu khí, các cổ phiếu đầu cơ có tỷ trọng sử dụng margin cao, và duy trì tỷ trọng danh mục cân bằng với các nhóm cổ phiếu khác. Một số nhóm cổ phiếu đang chú ý trong nhóm ngành bất động sản, xây dựng – vật liệu (HLD, CVT, HUT, DXG, HDG...), nhóm bluechip cơ bản (REE, HPG, FPT, PPC, SSI, VCB...), nhóm cổ phiếu hưởng lợi từ giá dầu giảm mạnh (DPM, LAS, AAA...)

**VN-INDEX**

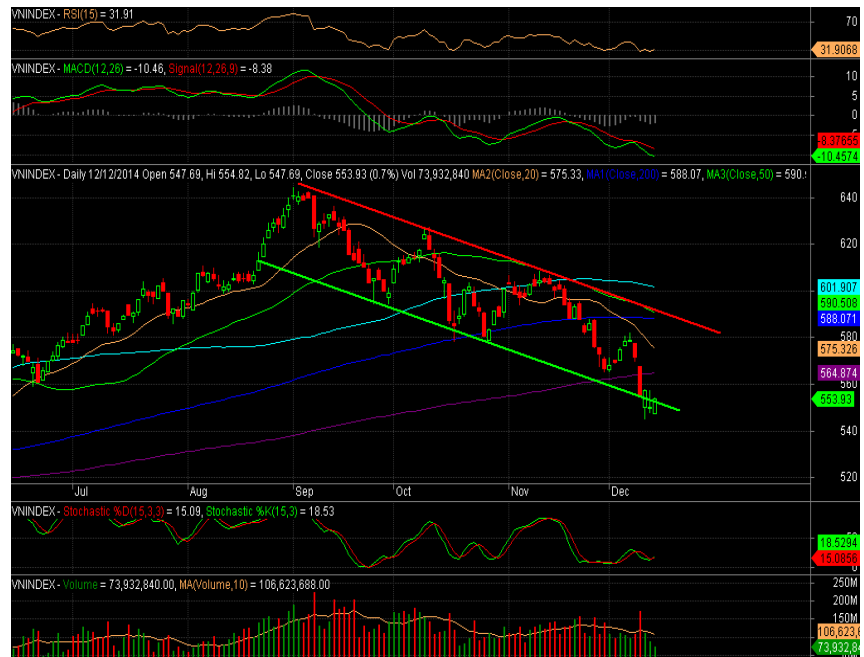
VN-INDEX tiếp tục có thêm một tuần giảm sụt mạnh và xuyên qua hỗ trợ dài hạn MA300 tương ứng vùng 564 điểm. Kết thúc tuần này, VN-INDEX đang dừng ở ngưỡng 553 điểm tương ứng hỗ trợ mạnh Fibonacci Retracement 50%.

Dự báo: xu hướng giảm có thể sẽ tiếp diễn trong tuần tới và vùng hỗ trợ mạnh tiếp theo ở mức 520-530 điểm.

**MACD:** Tiếp tục cắt đường signal từ trên xuống giảm sâu về chu kỳ âm.

**Stoch Osc:** Đường %K cắt đường %D giảm về vùng oversold

**MFI:** tiếp tục ở mức thấp khi đạt mức 44.5



Long term	Middle term	Short term	
Bull	Bear	Bear	
<b>Resistance 1</b>	<b>Resistance 2</b>	<b>Support 1</b>	<b>Support 2</b>
644.56	600	530	520

**HNX-INDEX**

HNX-INDEX có tuần giảm điểm mạnh và kiểm nghiệm hỗ trợ MA200 tương ứng vùng 83.36 điểm. Đây là vùng hỗ trợ mạnh trong ngắn hạn của chỉ số. Xu hướng ngắn hạn, các chỉ báo kỹ thuật đang cho thấy khả năng điều chỉnh giảm tiếp diễn của chỉ số.

**MACD:** Tiếp tục giảm sâu về chu kỳ âm.

**Stoch Osc:** Đường %K cắt đường %D giảm về vùng quá bán.

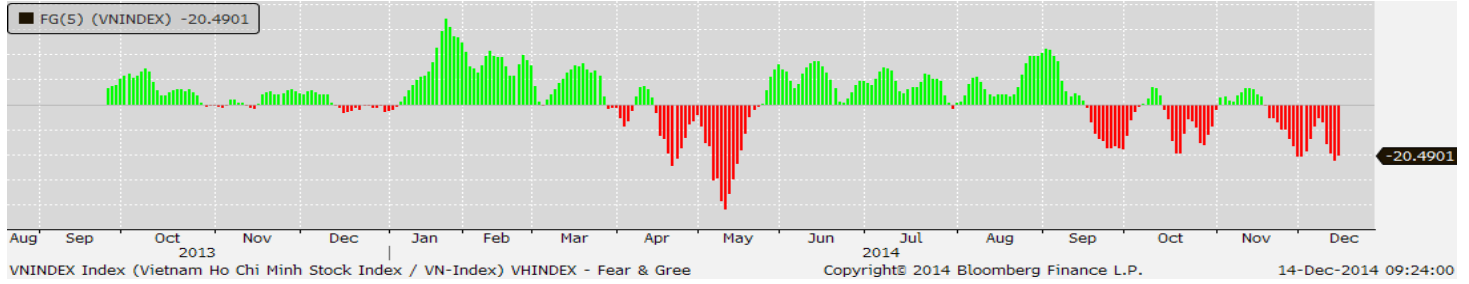
**MFI:** Tiếp tục giảm về vùng 45.5



Long term	Middle term	Short term	
Bull	Bear	Bear	
<b>Resistance 1</b>	<b>Resistance 2</b>	<b>Support 1</b>	<b>Support 2</b>
91.36	89.05	82.5	80

**MARKET INDICES & STATISTIC**

**HOSE Fear and Greed(F&G):**

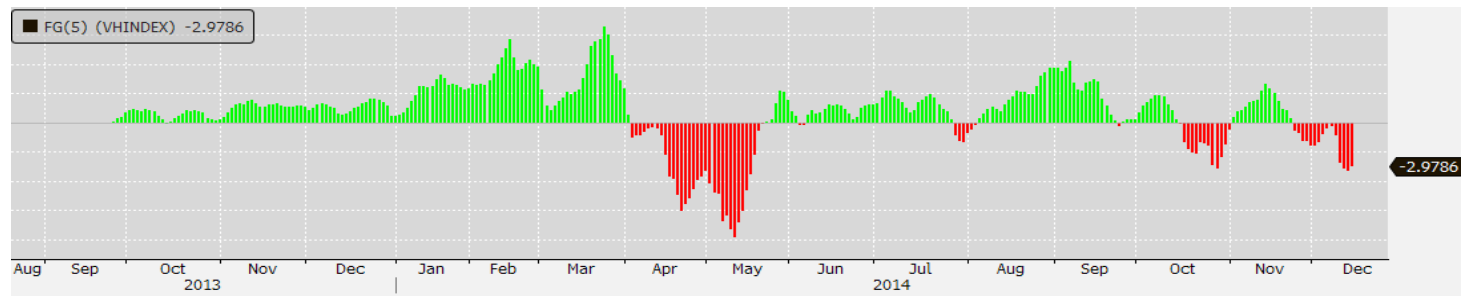


**Comment:**

Chỉ báo F&G là chỉ báo động lượng được dựa trên Average True Range (daily high/low range, adjusted for gaps) để đo lường tỷ số sức mạnh mua, sức mạnh bán cho phép biết được các dấu hiệu Bull hay Bear trong một khoảng thời gian.

Trong đó, F&G của VN-INDEX tiếp tục trong xu hướng giảm sâu về chu kỳ âm đợt thứ 2 liên tiếp cho thấy thị trường khả năng sẽ tiếp tục điều chỉnh trong những phiên tới

**HNX Fear and Greed:**



**Comment:**

Chỉ báo F&G của HNX-INDEX đã có tín hiệu giảm mạnh trở lại vào chu kỳ âm trong tuần vừa qua cho thấy xu hướng giảm của chỉ số khả năng sẽ tiếp diễn trong ngắn hạn.

**Hose Advance – Decline:**



**Comment:**

\_HOSE: A-D có tín hiệu tăng nhẹ nhưng ở mức độ yếu cho thấy tín hiệu hồi phục giá ngắn hạn không củng cố cho tín hiệu hồi phục của thị trường.

\_HNX: A-D tiếp tục hồi phục yếu và đi ngang không củng cố cho xu hướng của chỉ số trong thời điểm này.

**HNX Advance – Decline:**



## ĐÁNH GIÁ NHANH MỘT SỐ CỔ PHIẾU ĐÁNG CHÚ Ý

### GMD: Công ty Cổ phần Gemadept (HSX)

- GMD công bố kết quả kinh doanh quý 3 năm 2014. Theo đó, doanh thu đạt mức 741.8 tỷ VNĐ, tăng 14.1% so với cùng kỳ; lợi nhuận ròng đạt mức 33.4 tỷ VNĐ, tăng 22.7% so với cùng kỳ. Lũy kế 9 tháng Công ty đạt 570 tỷ VNĐ lợi nhuận sau thuế.
- Công ty đã bán 85% tòa nhà Gemadept Tower cho Tập đoàn CJ (Hàn Quốc) trong Quý 2 năm 2014 và hạch toán khoản thu nhập bất thường là 625 tỷ VNĐ. Kết quả kinh doanh của GMD khả quan trong 9 tháng đầu năm 2014 dựa trên sự tăng trưởng mạnh của các mảng kinh doanh chính là kinh doanh cảng biển và logistics. Doanh thu từ mảng kinh doanh cảng biển chiếm 35% doanh thu, tăng trưởng 33% so với cùng kỳ. Doanh thu từ mảng logistics (chiếm 65% doanh thu) tăng 11% so với cùng kỳ.
- Cảng Nam Hải Đình Vũ của GMD đi vào hoạt động đã nâng tổng công suất cảng của GMD tăng 63% so với năm ngoái. Mảng kinh doanh cảng biển là mảng có biên lợi nhuận cao hơn nhiều so với mảng logistics do đó biên lợi nhuận gộp của GMD cũng cải thiện mạnh so với cùng kỳ. Lợi nhuận gộp của GMD trong Quý 3 năm 2014 đã tăng 33% so với cùng kỳ và đạt mức 155 tỷ VNĐ. Chúng tôi tiếp tục giữ quan điểm lạc quan về triển vọng tăng trưởng lợi nhuận của GMD trong thời gian tới.

### HNM: Công ty Cổ phần Sữa Hà Nội (HNX)

- Trong 9 tháng đầu năm, doanh thu HNM đạt mức 155 tỷ VNĐ, giảm mạnh so với cùng kỳ. Công ty bị lỗ nhẹ 226 triệu VNĐ, giảm mạnh so với cùng kỳ. Hoạt động kinh doanh của HNM chủ yếu là sản xuất kinh doanh sữa nước, những sản phẩm chính của Công ty là nhãn hiệu IZZI, Yotuti, Sữa tươi Hanoimilk 100%. Nhìn chung vị thế kinh doanh của Công ty là yếu khi mảng hoạt động này Công ty chịu áp lực cạnh tranh ác liệt từ các Doanh nghiệp lớn trong ngành là Cô Gái Hà Lan, Vinamilk và THtrue milk.
- Năng lực tài chính và sản xuất yếu khiến Công ty hoàn toàn lép vế tại các kênh phân phối chính so với các doanh nghiệp trên và chiếm thị phần không đáng kể. Thị phần của Công ty đang trong giai đoạn co hẹp.
- Trong 9 tháng đầu năm, Công ty đã cố tiết giảm chi phí bán hàng, quản lý song không thể cứu Công ty thoát khỏi tình trạng thua lỗ. Nguyên nhân là hoạt động bán hàng không thể khởi sắc khi các Công ty lớn tiếp tục chiếm lĩnh thị trường bằng các hoạt động khuyến mại, quảng cáo, chiết khấu cho các kênh phân phối. Trong khi các đối thủ đẩy mạnh hoạt động quảng bá sản phẩm, HNM phải co hẹp hoạt động này do không còn nguồn lực. Điều này tác động tiêu cực lên hoạt động bán hàng của Công ty. Chúng tôi đánh giá, hoạt động kinh doanh của HNM sẽ tiếp tục khó khăn trong thời gian tới.

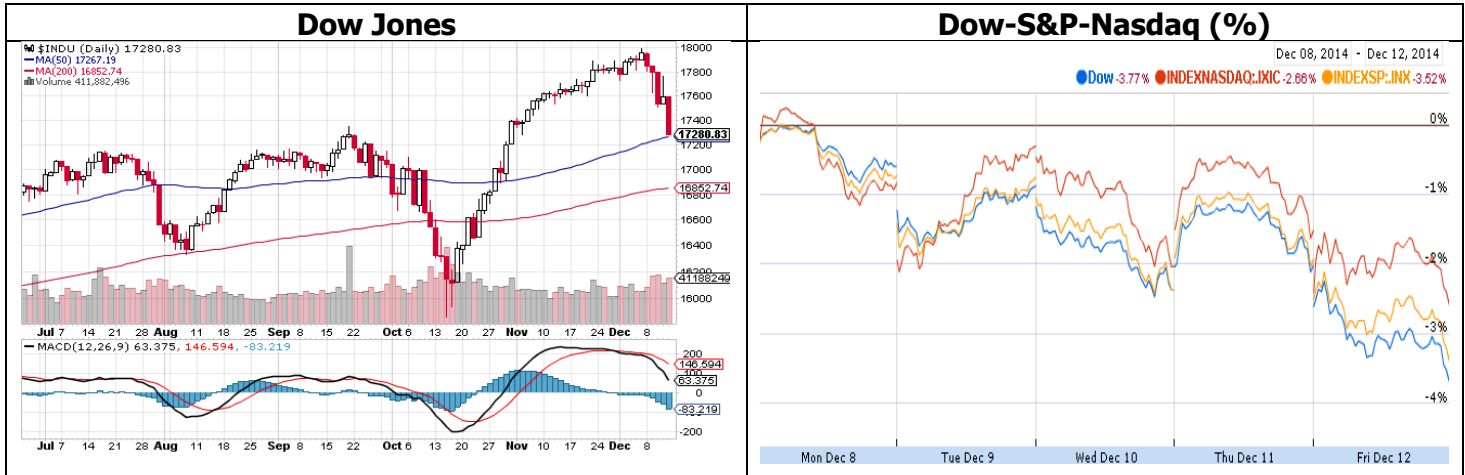
### BMP: Công ty Cổ phần Nhựa Bình Minh (HOSE)

- Giá dầu giảm có thể giúp chi phí đầu vào của BMP giảm đáng kể trong dài hạn. Hai loại nhựa đầu vào chính của BMP là nhựa Poly Vinyl Chloride (PVC) và High Density Poly Ethylene (HDPE) chiếm từ 70-80% giá thành ống nhựa. Hai nguyên liệu này có độ tương quan với giá dầu rất cao. Giá dầu đã giảm 32% so với đầu năm và được Cơ Quan Năng Lượng Quốc Tế (IEA) và World Bank dự báo xu hướng giảm giá dầu sẽ tiếp tục đến năm 2015.
- Chúng tôi đánh giá tích cực về tiềm năng tăng trưởng doanh thu và lợi nhuận của BMP năm 2015. Với giá đầu vào giảm, Công ty có thể tăng lợi nhuận biên, hoặc lựa chọn giảm giá bán để chiếm lĩnh thêm thị phần. Với thị phần ngày càng gia tăng, giá nguyên liệu đầu vào giảm, và ngành đầu ra là bất động sản & xây dựng đang phục hồi giúp cho BMP có tiềm năng tăng trưởng mạnh và ổn định, mặc dù trong ngắn hạn những lợi thế này chưa được phản ánh vào kết quả kinh doanh 2014.
- Theo trao đổi của chúng tôi với doanh nghiệp, giá nguyên liệu nhựa những tháng cuối năm đã giảm nhẹ, hiện tại BMP chưa giảm giá bán để bù đắp cho phần lợi nhuận biên sụt giảm ở những tháng đầu năm. Chúng tôi dự phóng năm 2014 BMP sẽ đạt EPS là 8.239đ, tương đương với P/E dự phóng 8,4x.

### DHG: Công ty Cổ phần Dược Hậu Giang (HOSE)

- DHG công bố kết quả sản xuất kinh doanh trong 9 tháng đầu năm 2014. Theo đó, doanh thu đạt 2,601 tỷ VNĐ, tăng 9% so với cùng kỳ; lợi nhuận ròng đạt 413 tỷ giảm 8.4% so với cùng kỳ.
- Nguyên nhân chính khiến lợi nhuận của DHG sụt giảm so với cùng kỳ là do trong năm 2013, Công ty có khoản lợi nhuận đột biến khoảng 120 tỷ từ chuyển nhượng thương hiệu Eugica. Nếu loại trừ yếu tố đột biến trên, lợi nhuận của DHG vẫn tiếp tục tăng trưởng khả quan so với cùng kỳ.
- Trong 9 tháng đầu năm 2014, chi phí bán hàng của Công ty tăng mạnh và đạt mức 669 tỷ VNĐ, tăng 34.8 % so với cùng kỳ. Chúng tôi đánh giá, DHG đang gặp áp lực cạnh tranh cao hơn tại kênh phân phối thuốc thông qua các đại lý (OTC) và do đó Công ty phải gia tăng chiết khấu cho các đại lý và đẩy mạnh các chương trình quảng bá sản phẩm.
- Cụ thể, trong Quý 3, DHG chi hơn 70 tỷ đồng cho chiết khấu, khuyến mãi và chi phí hội thảo giới thiệu sản phẩm gần 41 tỷ đồng, cả hai đều cao gấp 3 lần cùng kỳ.
- Chúng tôi đánh giá lợi nhuận của Công ty sẽ khả quan trong các quý tới nhờ giá nguyên liệu đầu vào giảm, vị thế ngành hàng đầu và năng lực sản xuất gia tăng gấp đôi so với năm ngoái.

**THÔNG TIN KINH TẾ CHỨNG KHOÁN THẾ GIỚI TRONG TUẦN**



- Tuần qua, TTCK Mỹ có tuần giảm điểm mạnh nhất sau 5 tuần tăng điểm liên tiếp do áp lực bán tháo cổ phiếu năng lượng khi giá dầu giảm xuống mức thấp nhất 5 năm. Bên cạnh đó, báo cáo mới về chỉ số sản xuất công nghiệp của Trung Quốc không đáp ứng kỳ vọng làm dấy lên lo ngại tăng trưởng kinh tế toàn cầu chậm lại. Tính chung cả tuần Dow Jones giảm 3,77% khi dừng ở mức 17,280.83 điểm; Nasdaq giảm 2,66% khi dừng ở mức 4,653.60 điểm; S&P500 tăng 3,52% dừng ở mức 2,002.33 điểm.
- Theo báo cáo từ Bộ Lao động Mỹ, trong tuần kết thúc vào ngày 6/12, số đơn xin trợ cấp thất nghiệp giảm 3.000 đơn xuống 293.000 đơn. Như vậy, số đơn xin trợ cấp thất nghiệp tiếp tục duy trì dưới ngưỡng 300.000 đơn. Tin tức này phần nào xoa dịu những lo ngại trước đó về đà cải thiện của thị trường lao động Mỹ khi số đơn xin trợ cấp thất nghiệp bất ngờ lên cao nhất 3 tháng ở 314.000 đơn trong tuần kết thúc vào ngày 22/11. Kinh tế tăng trưởng mạnh mẽ vẫn là động lực chính khiến các doanh nghiệp Mỹ tăng cường tuyển dụng nhân sự trong đầu tháng 12.
- Bộ Thương mại Mỹ cho biết, doanh thu bán lẻ của Mỹ tăng 0,7% trong tháng 11, ghi nhận mức tăng mạnh nhất trong 8 tháng qua. Doanh số bán lẻ tăng chủ yếu nhờ các doanh nghiệp tăng lương cho nhân viên và giá năng lượng giảm thấp.
- Theo số liệu của Cục Thống kê quốc gia Trung Quốc, sản lượng công nghiệp của nền kinh tế lớn thứ 2 thế giới giảm 7,2% so với cùng kỳ năm ngoái trong tháng 11 sau khi từng tăng 7,7% trong tháng trước đó. Sản lượng công nghiệp tháng 11 của Trung Quốc giảm mạnh cũng khớp với số liệu PMI sản xuất của Trung Quốc từng được chính phủ công bố hồi đầu tháng. Theo đó, chỉ số PMI sản xuất tháng 11 của Trung Quốc cũng xuống thấp nhất 8 tháng ở 50,3 điểm.
- Cục Thống kê quốc gia Trung Quốc cho biết, đầu tư tài sản cố định tại các thành phố chỉ tăng 15,8% trong 11 tháng đầu năm, thấp hơn mức tăng 15,9% ghi nhận được trong tháng 10. Trong khi đó, thị trường bất động

sản tại Trung Quốc tiếp tục suy yếu khi doanh thu bán nhà giảm 12% so với cùng kỳ năm ngoái trong tháng 11, xuống còn 633,7 tỷ nhân dân tệ (102,4 tỷ USD).thiện trong khi kinh tế Mỹ phục hồi mạnh mẽ là 2 yếu tố giúp củng cố niềm tin của thị trường vào tình hình sức khỏe của kinh tế Mỹ cũng như thúc đẩy người dân tăng cường chi tiêu mạnh hơn.

- Ngân hàng trung ương Nga tiếp tục nâng lãi suất sau cuộc họp chính sách hôm 11/12. Cụ thể, các nhà hoạch định chính sách Nga vừa nhất trí tăng lãi suất thêm 100 điểm cơ bản, từ 9,5% lên 10,5%. Như vậy từ đầu năm đến nay, ngân hàng trung ương Nga đã 5 lần nâng lãi suất cơ bản với mức tăng 500 điểm cơ bản. Nâng lãi suất cơ bản là một phần nỗ lực của chính phủ Nga nhằm kim hãm đà lao dốc mạnh của ruble trong nhiều tháng gần đây.
- Đồng Ruble của Nga liên tục phá đáy so với giỏ tiền tệ mục tiêu của ngân hàng trung ương Nga chủ yếu do đà trượt dốc thảm hại của giá dầu. Tình trạng trượt giá thảm hại của dầu thô - nguồn thu ngân sách chính của Nga và ruble cũng kéo giảm triển vọng tăng trưởng kinh tế của Nga trong những năm tới. Mới đây ngày 9/12, Ngân hàng Thế giới vừa hạ dự báo tăng trưởng kinh tế Nga năm 2015 xuống còn 0,7% do giá dầu liên tục lao dốc.
- Theo báo cáo của HSBC, chỉ số Thị trường mới nổi (EMI) xuống thấp nhất 6 tháng ở 51,2 điểm trong tháng 11, ghi nhận tháng giảm thứ 2 liên tiếp. Lĩnh vực sản xuất và dịch vụ của khối thị trường mới nổi đồng loạt tăng trưởng chậm trong tháng 11. Trong đó, số liệu của 4 nền kinh tế mới nổi lớn nhất, gồm Trung Quốc, Ấn Độ, Nga và Brazil, lại cho thấy những xu hướng tăng trưởng trái ngược. Trong khi Trung Quốc ghi nhận tháng 11 là tháng tăng trưởng chậm nhất kể từ tháng 5 thì kinh tế Ấn Độ lại tăng trưởng nhanh nhất 6 tháng qua. Kinh tế Nga và Brazil lại đồng loạt suy yếu mạnh trong tháng 11.

## THÔNG TIN KINH TẾ CHỨNG KHOÁN VIỆT NAM TRONG TUẦN

### Điểm tin kinh tế trong nước

- Thủ tướng: Năm 2015 tăng trưởng GDP 6,2%. Tiếp xúc cử tri tại Hải Phòng chiều 13-12, Thủ tướng Nguyễn Tấn Dũng cho biết GDP năm nay ước đạt 5,9%, phần đầu năm 2015 tăng trưởng 6,2%. Thủ tướng Nguyễn Tấn Dũng nhấn mạnh để đạt mức tăng trưởng và phát triển cao hơn trong năm 2015 và các năm tiếp theo, đất nước ta cần tập trung thực hiện các nhiệm vụ trọng tâm: tiếp tục tăng cường ổn định kinh tế vĩ mô, kiểm chế lạm phát một cách vững chắc để đất nước phát triển nhanh hơn, phần đầu đạt mức tăng trưởng GDP trong năm 2015 là 6,2%, tăng cường xuất khẩu, tăng dự trữ ngoại tệ và giữ tỷ giá ổn định....
- Xuất khẩu dệt may Việt Nam có thể chạm mốc 24,5 tỷ USD. Xuất khẩu dệt may năm 2014 của Việt Nam nhiều khả năng đạt 24,5 tỷ USD, tăng trên 19% so với năm 2013 và là mức tăng lớn nhất trong ba năm. Như vậy, năm nay với 24,5 tỷ USD kim ngạch xuất khẩu, dệt may đã mang lại thặng dư thương mại 12 tỷ USD. Cùng với đó, các Hiệp định thương mại tự do song phương và đa phương cũng là sức hút để các đơn đặt hàng từ các quốc gia khác chuyển dịch về Việt Nam.
- Theo Cục quản lý giá Bộ Tài chính, tỷ giá giao dịch bình quân trên thị trường ngoại tệ Liên ngân hàng của đồng Việt Nam so với USD trong tháng 11/2014, tiếp tục giữ ổn định ở mức 21.246 đồng/USD (áp dụng từ ngày 19/6/2014). Đặc biệt, trong tháng 11/2014, tỷ giá USD tại các ngân hàng thương mại đã có sự tăng mạnh, lên mức 21.400 đồng/USD, tăng khoảng hơn 100 đồng/USD so với tháng trước. Nguyên nhân tác động khiến tỷ giá USD tăng do: vàng trong nước giảm giá và chênh lệch lớn giữa vàng trong nước và thế giới được nới rộng đã làm tăng nhu cầu USD để buôn lậu vàng. Các doanh nghiệp có nhu cầu gia tăng ngoại tệ để nhập khẩu hàng hóa và thời điểm cuối năm và đà tăng giá mạnh của đồng USD trên thị trường thế giới.

### Điểm tin TTCK và doanh nghiệp niêm yết

- Tuần 08-12/12, nhà đầu tư nước ngoài đã bán ròng hơn -195 tỷ đồng trên cả hai sàn. Cổ phiếu vốn hóa lớn vẫn là tâm điểm bán ròng của NĐTNN đứng đầu là HAG, KDC, PVD, GAS, HPG, PVS, LAS...
- **PPC** - Công ty Cổ phần Nhiệt điện Phả Lại PPC vừa quyết định tạm ứng cổ tức năm 2014 bằng tiền, tỷ lệ 8% (1 cổ phiếu nhận 800 đồng). Ngày đăng ký cuối cùng nhận tạm ứng cổ tức là ngày 31/12/2014, tương ứng ngày giao dịch không hưởng quyền là ngày 29/12/2014. Thời gian thực

hiện trả cổ tức là ngày 15/1/2015. Năm 2013, công ty trả cổ tức tỷ lệ 15%, giá trị chi trả hơn 477 tỷ đồng.

- **TNG** - Công ty cổ phần Đầu tư và Thương mại TNG (mã TNG) công bố báo cáo kết quả kinh doanh tháng 11 năm 2014. Lũy kế 11 tháng, TNG đạt 1255,41 tỷ đồng doanh thu, bằng 88% kế hoạch năm và 49,69 tỷ đồng lợi nhuận sau thuế, gần hoàn thành kế hoạch năm là 50 tỷ đồng, EPS đạt 3.478 đồng. Kế hoạch lợi nhuận sau thuế năm 2015 trở đi của TNG đặt mục tiêu 2.388 tỷ đồng doanh thu và 75 tỷ đồng lợi nhuận sau thuế, tăng lần lượt 64% và 67%.
- **TMT** - Lũy kế 11 tháng, TMT đạt 1.186,93 tỷ đồng doanh thu, gấp 2,54 lần cùng kỳ. Lợi nhuận sau thuế là 56,53 tỷ đồng, gấp 2,5 lần kế hoạch năm. Phần lãi thuộc cổ đông công ty mẹ là 54,83 tỷ đồng, EPS đạt 1.802 đồng. Trước đó, nghị quyết Hội đồng quản trị Công ty cổ phần ô tô TMT thông qua chủ trương tăng tỷ lệ cổ tức năm 2014 từ 6% lên 18%. Đồng thời, tạm ứng cổ tức đợt 2 năm 2014 bằng tiền mặt tỷ lệ 13% từ lợi nhuận sau thuế. Hai nội dung này sẽ được xin ý kiến cổ đông bằng văn bản.
- **CNG** - ước lãi cả năm 120 tỷ đồng, vượt 9% kế hoạch. HĐQT Công ty Cổ phần CNG Việt Nam vừa thông qua kết quả sản xuất kinh doanh năm 2014. Cụ thể, sản lượng khí cả năm ước đạt 75 triệu sm<sup>3</sup>, vượt 7% kế hoạch. Doanh thu cả năm ước đạt 1.115 tỷ đồng, lợi nhuận sau thuế 148 tỷ đồng, lần lượt vượt 10% và 21% so với kế hoạch cả năm. Năm 2015, công ty dự kiến đầu tư 256,27 tỷ đồng vào các dự án chuyển tiếp và đầu tư mới, trong đó vốn chủ sở hữu 40%, còn lại là vốn vay. Cụ thể, đầu tư mới 174,71 tỷ đồng vào Dự án Cấp khí cho Viglacera; đầu tư 50,82 tỷ đồng phát triển thị trường và 30,74 tỷ đồng vào các dự án đầu tư PRU, trạm trung tâm.
- **SJS**- Sudico chuyển nhượng 8,9 ha Nam An Khánh cho Công ty cổ phần phát triển dự án Techcomdeveloper. Diện tích đất chuyển nhượng là 89.020 m<sup>2</sup> với giá chuyển nhượng là 1.218,30 tỷ đồng. Thời hạn bàn giao là 5 năm kể từ ngày Sudico nhận được đầy đủ số tiền 1.119,38 tỷ đồng và toàn bộ khoản thuế giá trị gia tăng. Trong vòng 15 ngày, Techcomdeveloper sẽ thanh toán cho Sudico 1.119,38 tỷ đồng và toàn bộ thuế VAT. Giá trị còn lại được thanh toán theo tiến độ yêu cầu của Sudico. Theo báo cáo tài chính hợp nhất của Sudico, giá trị hàng tồn kho tới ngày 30/9/2014 của dự án Khu đô thị Nam An Khánh là gần 2.600 tỷ đồng, chiếm 45% tổng tài sản. Dự án này có tổng diện tích 288,8ha.

**CỜ PHIẾU CÓ TÍN HIỆU MUA THEO PHÂN TÍCH KỸ THUẬT**

STT	MCK	Tên công ty	Giá	EPS	PE	Bookvalue	VOL 20
1	APC	Chiếu xạ An Phú	18.5	1,958	9.45	14,345	91,430
2	BIC	Bảo hiểm BIDV	14.2	1,380	10.29	12,413	130,064
3	CVN	Vinam Group	3.9	(4,478)	(0.87)	7,533	128,360
4	GDT	Gỗ Đức Thành	36.8	4,806	7.66	19,570	11,774
5	SBC	Vận tải và Giao nhận Bia SG	22.8	(6,227)	(3.66)	11,261	40,678
6	L10	LILAMA 10	16.3	3,169	5.14	20,554	12,449
7	L44	LILAMA 45.4	7.7	229	33.60	14,714	26,070
8	NAG	Nagakawa VN	8.4	263	32.00	9,585	361,375
9	TNC	Cao su Thống Nhất	15.1	765	19.73	15,387	77,482
10	PPE	PVPower Engineering	9.7	401	24.17	7,707	69,615
11	VAT	Viễn thông Vạn Xuân	8.3	2,138	3.88	12,985	10,195
12	VTV	VICEMCOMATCE.,JSC	24.5	1,828	13.40	24,789	46,905